

## TUTORIAL NEWSLETTER SUBSCRIBER

Berikut ini adalah langkah-langkah untuk melakukan **ADD**, **EDIT** dan **DELETE** pada **MODUL NEWSLETTER SUBSCRIBER** dengan **SUBMODUL NEWSLETTER**.

1. Pertama, anda harus login ke **ADMIN PANEL** anda terlebih dahulu, dengan cara menginputkan **USERNAME** dan **PASSWORD**, lalu click **LOGIN**, seperti yang anda lihat pada gambar di bawah ini.

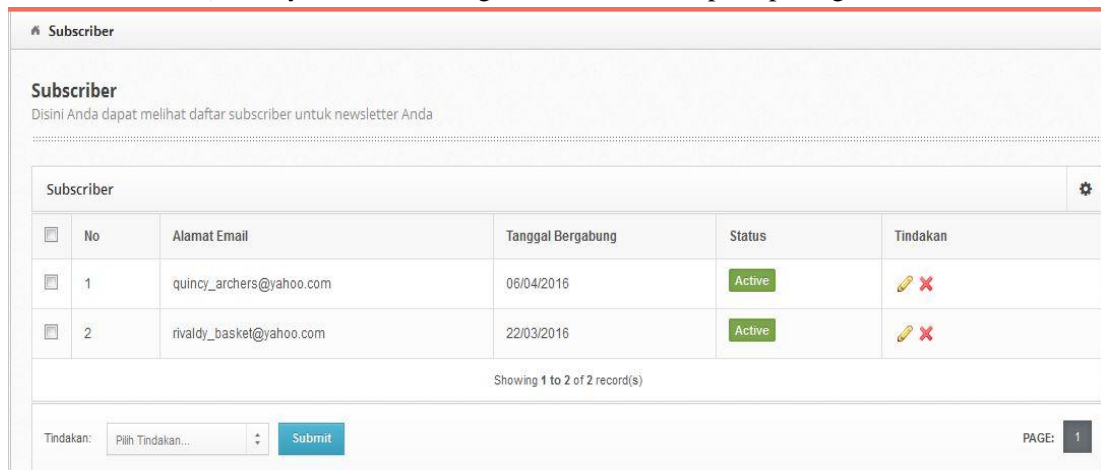






The image shows the login page for the flimmerce Admin Panel. At the top, there is a logo for 'flimmerce' featuring a shopping bag with a gear icon. Below the logo, the text 'PANEL ADMINISTRASI' is displayed. A prompt asks the user to 'Silakan memasukkan username dan password Anda'. There are two input fields: 'Username...' and 'Password...'. A green 'LOGIN' button is located below the fields, along with a link that says 'Anda lupa password?'.

2. Selanjutnya, anda akan melihat **LIST MODUL** di sebelah kiri layar anda, dan silahkan memilih **MODUL NEWSLETTER SUBSCRIBER** dengan **SUBMODUL NEWSLETTER**, seperti pada gambar di bawah ini.




3. Berikutnya, anda akan melihat **LIST NEWSLETTER** yang telah ada, **SUBSCRIBER** yang telah ada atau yang telah berlangganan akan **MENERIMA NEWSLETTER** dari **TOKO ONLINE** anda. **Anda dapat menambahkan NEWSLETTER** dengan cara, silahkan click icon , lalu silahkan masukkan data-data untuk **NEWSLETTER** yang baru, **MENG-EDIT NEWSLETTER HANYA DAPAT DILAKUKAN, JIKA NEWSLETTER TERSEBUT BELUM DIKIRIM, JIKA TELAH DIKIRIM MAKA ANDA TIDAK DAPAT MENG-EDIT NYA LAGI**, caranya silahkan click meng-clcik icon , **TETAPI ANDA DAPAT MENGIRIM NYA SECARA BERULANG KALI DENGAN CARA, SILAHKAN CLICK ICON** , dan yang terakhir jika anda ingin **MENGHAPUS NEWSLETTER**, caranya silahkan meng-click icon , seperti pada gambar dibawah ini.

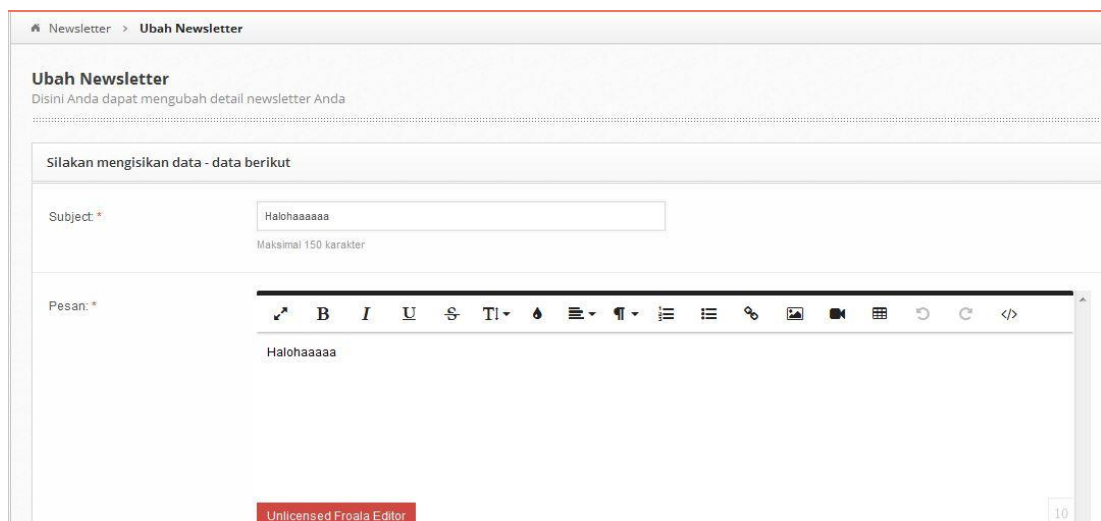


No	Alamat Email	Tanggal Bergabung	Status	Tindakan
1	quincy_archers@yahoo.com	06/04/2016	Active	 
2	rivaldy_basket@yahoo.com	22/03/2016	Active	 

Showing 1 to 2 of 2 record(s)

Tindakan:   PAGE: 1

4. Untuk melakukan **PENG-EDITAN NEWSLETTER**, silahkan click icon , sebagai **SEORANG ADMIN** anda dapat menentukan **STATUS** dari **SUBSCRIBER ANDA**, yaitu **AKTIF** atau **BLOKIR**, jika telah selesai silahkan click **SUBMIT**, seperti pada gambar di bawah ini.




Ubah Newsletter

Silakan mengisi data - data berikut

Subject: \*  Maksimal 150 karakter

Pesan: \* 



Halohaaaaa

Unlicensed Froala Editor

5. Untuk melakukan **PENGHAPUSAN NEWSLETTER**, silahkan click icon , dan silahkan hapus newsletter, jika sudah click **OK**.

**SELAMAT MENCoba!!!**